

**ANALIZA STATISTICĂ  
A SITUAȚIILOR DE URGENȚĂ  
PRODUSE ÎN LUNA FEBRUARIE 2023**

**I. ACTIVITATEA OPERATIVĂ**



În luna februarie 2023, în zona de competență a Inspectoratului pentru Situații de Urgență „Petrodava” al județului Neamț s-au produs **1038** de evenimente care au necesitat intervenția serviciilor profesionale, voluntare și private pentru situații de urgență (în medie 37,07/pe zi), numărul evenimentelor la care s-a intervenit cu forțe specializate scăzând cu **25,22%** față de perioada similară din anul anterior când s-au produs **1388** de evenimente.

**1038** INTERVENȚII ÎN FEBRUARIE 2023

în medie s-au desfășurat **37** de intervenții în fiecare zi



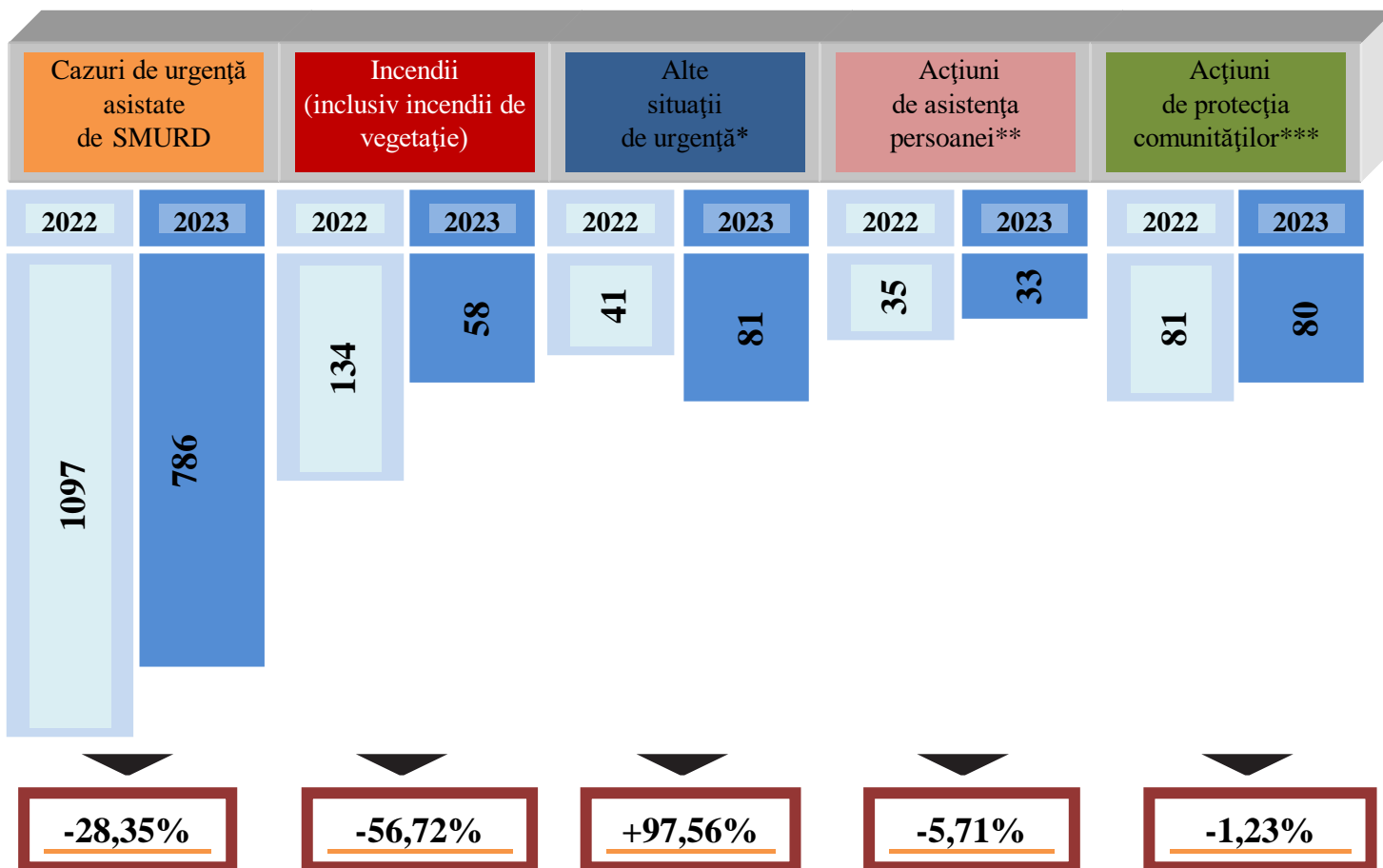
De asemenea, forțele noastre de intervenție au mai fost solicitate în **56** situații, la care însă nu s-a intervenit din diverse motive:

■ echipajele au fost întoarse din drum, întrucât nu mai era necesară deplasarea acestora la locul evenimentului în **7** situații, din care 3 situații la echipajele de stingere și 4 situații la echipajele SMURD;

■ echipajele au ajuns la locul evenimentului, însă nu au acționat în **40** de situații, deoarece în 23 situații au fost rezolvate de SVSU/SPSU sau de populație, iar în 17 situații persoanele au refuzat evaluarea medicală de specialitate;

■ echipajele au ajuns la adresa indicată, dar au constatat că evenimentul nu s-a produs sau pacientul nu exista în **9** situații, din care 2 la echipajele de stingere și 7 la echipajele SMURD.

## SITUAȚIA COMPARATIVĂ A SITUAȚIILOR DE URGENȚĂ



\***Alte situații de urgență:** misiuni pirotehnice, alunecări de teren, fenomene meteo periculoase, înlăturarea efectelor inundațiilor, avarii la utilități publice etc.

\*\* **Asistență persoane:** degajări de persoane în urma exploziilor, prăbușirii sau accidentelor de muncă și rămase blocate în apartament, ascensor, la înălțime etc.

\*\*\* **Acțiuni pentru protecția comunităților:** asigurarea măsurilor de apărare împotriva incendiilor la accidente de circulație și pe timpul desfășurării evenimentelor publice, protecția mediului, salvări de animale, activități de recunoașteri în teren, exerciții cu forțe și mijloace în teren etc.

În vederea reducerii timpului de răspuns la intervenții și în scopul limitării pagubelor, au fost implicate și serviciile voluntare pentru situații de urgență din județul Neamț, acestea acționând singure sau în sprijinul forțelor profesionale, astfel: **21** misiuni pentru stingerea incendiilor, **17** misiuni pentru incendii de vegetație și altele, **1** misiune de asistență persoanelor, **46** misiuni pentru alte situații de urgență, **4** misiuni pentru alte intervenții, **3** misiuni de sprijin la incendii, **6** misiuni la exerciții cu forțe și mijloace în teren, **1** misiuni de recunoaștere.



Nr. crt.	Localitatea	Misiuni executate de SVSU în cooperare cu serv.prof./singure pe unități administrativ-teritoriale							
		Incendii	Incendii de vegetație	Alte situații de urgență	Activități de informare preventivă	Alte intervenții	Misiuni de sprijin	Exerciții	Recunoaștere

**NESECRET**

1	AGAPIA	0	1	0	0	0	0	0	0
2	ALEXANDRU CEL BUN	0	0	1	1	0	0	1	0
3	BAHNA	0	0	0	2	0	0	0	0
4	BĂLȚĂTEȘTI	0	0	1	0	0	0	0	0
5	BICAZU ARDELEAN	1	0	6	0	1	0	0	0
6	BÂRGĂUANI	0	1	0	0	0	0	0	0
7	BODEȘTI	0	0	1	2	0	0	0	0
8	BOGHICEA	0	0	3	3	0	0	0	0
9	BORCA	0	1	0	0	1	0	0	0
10	BORLEȘTI	1	0	1	0	0	1	0	0
11	CEAHLĂU	0	0	1	0	0	0	0	0
12	CORDUN	0	1	0	0	0	0	1	0
13	COSTIȘA	1	0	0	0	2	0	0	0
14	CRĂCĂOANI	0	3	0	2	0	0	0	0
15	DAGĂȚA	0	0	0	0	0	2	0	0
16	DOBRENI	0	0	1	0	0	0	0	0
17	DOCHIA	0	0	0	2	0	0	0	0
18	DOLJEȘTI	0	0	0	2	0	0	0	0
19	DRĂGĂNEȘTI	0	1	0	0	0	0	0	0
20	DULCEȘTI	0	1	0	0	0	0	0	0
21	DUMBRAVA ROȘIE	0	0	0	0	0	0	1	0
22	FARCAȘA	0	0	1	0	0	0	0	0
23	GĂDINȚI	0	0	0	1	0	0	0	0
24	GHINDĂOANI	0	0	1	0	0	0	0	0
25	GIROV	1	1	0	1	0	0	0	0
26	HANGU	0	0	0	1	0	0	0	0
27	HORIA	0	0	0	0	0	0	1	0
28	ICUȘEȘTI	2	0	0	0	0	0	0	0
29	ION CREANGĂ	2	0	0	0	0	0	0	0
30	MOLDOVENI	0	0	0	1	0	0	0	0
31	MUNICIPIUL PIATRA NEAMȚ	0	0	0	0	0	0	1	0
32	MUNICIPIUL ROMAN	2	1	0	0	0	0	0	0
33	NEGREȘTI	0	1	0	0	0	0	0	0
34	ONICENI	1	0	0	2	0	0	0	0
35	ORAȘ TÂRGU NEAMȚ	0	0	0	0	0	0	1	1
36	PETRICANI	1	0	0	2	0	0	0	0
37	PÂNGĂRAȚI	0	0	0	2	0	0	0	0
38	POIENARI	0	1	0	0	0	0	0	0
39	RĂCHITENI	0	1	0	0	0	0	0	0
40	RĂUCEȘTI	1	1	0	0	0	0	0	0
41	REDIU	1	0	0	0	0	0	0	0
42	SĂBĂOANI	1	1	0	0	0	0	0	0
43	SĂVINEȘTI	2	0	0	0	0	0	0	0
44	SECIUENI	0	0	0	2	0	0	0	0
45	TIMIȘEȘTI	0	1	1	1	0	0	0	0
46	ȚIBUCANI	2	0	0	0	0	0	0	0
47	URECHENI	0	0	0	1	0	0	0	0
48	VÂNĂTORI- NEAMȚ	2	0	0	0	0	0	0	0
<b>TOTAL</b>		<b>21</b>	<b>17</b>	<b>18</b>	<b>28</b>	<b>4</b>	<b>3</b>	<b>6</b>	<b>1</b>

În luna **februarie 2023** unitatea noastră a coordonat **9 misiuni** de salvare din mediul montan, executată de către Serviciul Public Salvamont Neamț în masivul Ceahlău, spre deosebire de anul anterior, când au coordonat **4** misiuni de salvare în masivul Ceahlău.

## II. INTERVENȚIA LA INCENDII

**ANALIZA STATISTICĂ A SITUAȚIILOR DE URGENȚĂ – FEBRUARIE 2023**

**NESECRET**

În cursul lunii februarie 2023, numărul de incendii produse în zona de competență a unității a scăzut, respectiv cu **27,27%**, de la **44** în februarie 2022, la **32** în februarie 2023 (în medie 1,14/zi).

### Statistica incendiilor pe unități administrativ-teritoriale

Nr. crt.	Localitatea	Incendii		
		2022	2023	Dinamică
1.	AGAPIA	0	0	0
2.	ALEXANDRU CEL BUN	0	0	0
3.	BAHNA	0	0	0
4.	BĂLȚĂTEȘTI	0	3	3
5.	BICAZ	1	0	-1
6.	BICAZ-CHEI	0	0	0
7.	BICAZU ARDELEAN	0	1	1
8.	BÂRA	0	0	0
9.	BÂRGĂUANI	1	0	-1
10.	BODEȘTI	1	0	-1
11.	BOGHICEA	0	0	0
12.	BORCA	1	0	-1
13.	BORLEȘTI	1	1	0
14.	BOTEȘTI	0	0	0
15.	BOZIENI	0	0	0
16.	BRUSTURI	0	0	0
17.	CEAHLĂU	0	0	0
18.	CÂNDEȘTI	1	0	-1
19.	CORDUN	1	0	-1
20.	COSTIȘA	0	1	1
21.	CRĂCĂOANI	1	0	-1
22.	DAGĂȚA (jud. Iași)	0	0	0
23.	DAMUC	0	0	0
24.	DOBRENI	0	0	0
25.	DOCHIA	0	0	0
26.	DOLJEȘTI	1	0	-1
27.	DRĂGĂNEȘTI	0	0	0
28.	DRAGOMIREȘTI	0	0	0
29.	DULCEȘTI	1	0	-1
30.	DUMBRAVA ROȘIE	2	0	-2
31.	FARCAȘA	0	0	0
32.	FĂUREI	0	0	0
33.	FILIFEȘTI (jud. Bacău)	0	0	0
34.	GÂDINȚI	0	0	0
35.	GHERĂEȘTI	0	0	0
36.	GHINDĂOANI	0	0	0
37.	GÂRCINA	1	0	-1
38.	GIROV	1	1	0
39.	GRINTIEȘ	1	0	-1
40.	GRUMĂZEȘTI	0	0	0
41.	HANGU	0	1	1
42.	HORIA	0	1	1
43.	ICUSEȘTI	0	2	2

**NESECRET**

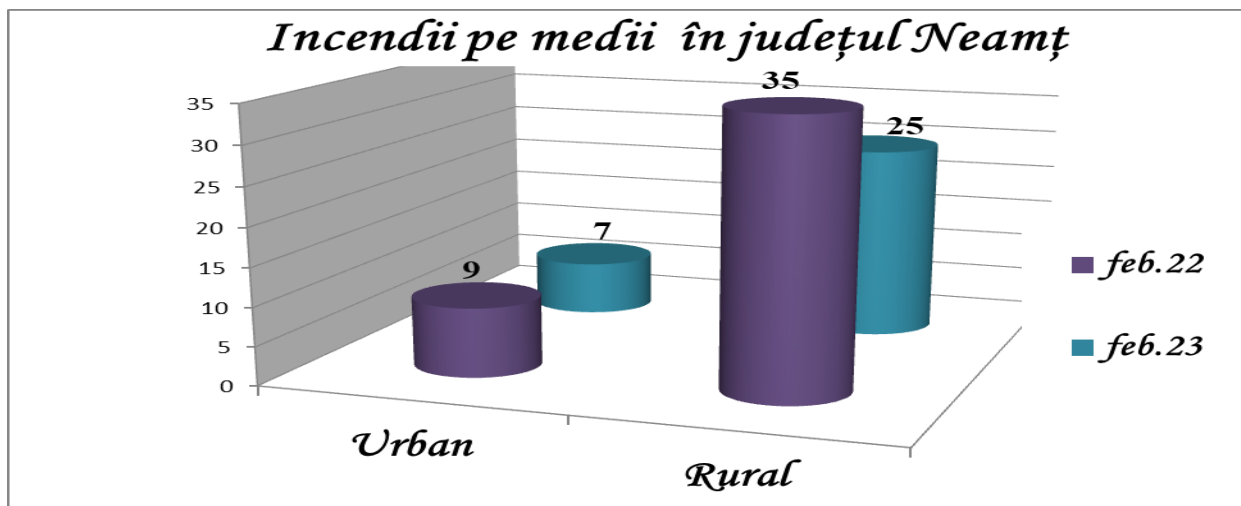
Nr. crt.	Localitatea	Incendii		
		2022	2023	Dinamică
44.	ION CREANGĂ	0	2	2
45.	MĂRGINENI	0	0	0
46.	MIRCEȘTI (jud. Iași)	0	0	0
47.	MOLDOVENI	1	0	-1
48.	NEGREȘTI	0	0	0
49.	ONICENI	2	1	-1
50.	PÂNCEȘTI	1	0	-1
51.	PĂSTRĂVENI	0	0	0
52.	PETRICANI	0	1	1
53.	PIATRA NEAMȚ	3	1	-2
54.	PIATRA ȘOIMULUI	0	0	0
55.	PÂNGĂRAȚI	1	0	-1
56.	PIPIRIG	0	0	0
57.	PODOLENI	1	0	-1
58.	POIANA TEIULUI	1	1	0
59.	POIENARI	0	0	0
60.	RĂCHITENI	0	0	0
61.	RĂUCEȘTI	1	1	0
62.	RĂZBOIENI	0	0	0
63.	REDIU	1	1	0
64.	ROMAN	2	4	2
65.	ROMÂNI	0	0	0
66.	ROZNOV	1	1	0
67.	RUGINOASA	0	0	0
68.	SĂBĂOANI	0	1	1
69.	SAGNA	0	0	0
70.	SĂVINEȘTI	2	2	0
71.	SECUIENI	1	0	-1
72.	STĂNIȚA	0	0	0
73.	ȘTEFAN CEL MARE	0	0	0
74.	TĂMĂȘENI	1	0	-1
75.	TANSA	0	0	0
76.	TARCĂU	2	0	-2
77.	TAȘCA	0	0	0
78.	TAZLĂU	0	0	0
79.	TIMIȘEȘTI	2	0	-2
80.	TÂRGU NEAMȚ	2	1	-1
81.	TRIFEȘTI	3	0	-3
82.	TUPILAȚI	0	0	0
83.	ȚIBUCANI	0	2	2
84.	URECHENI	0	0	0
85.	VALEA URSULUI	0	0	0
86.	VĂLENI	0	0	0
87.	VÂNĂTORI-NEAMȚ	0	2	2
88.	ZĂNEȘTI	0	0	0
<b>Total</b>		<b>44</b>	<b>32</b>	<b>-12</b>



ZA STATIST

Toate cele 32 de incendii s-au produs pe teritoriul județului Neamț, din care 7 s-au produs în **mediul urban** (21,88% din totalul incendiilor) și 25 în **mediul rural** (78,12% din totalul incendiilor).

## 1. DISTRIBUȚIA INCENDIILOR URBAN-RURAL ÎN JUDEȚUL NEAMȚ



În continuare, incidența producerii incendiilor este mai mare în *mediul rural*, iar principala cauză a izbucnirii acestora o reprezintă *instalațiile electrice defecte*.

## 2. PONDEREA LA INCENDII



*Februarie 2022*

*44 incendii*



*Februarie 2023*

*32 incendii*

*-27,27%*

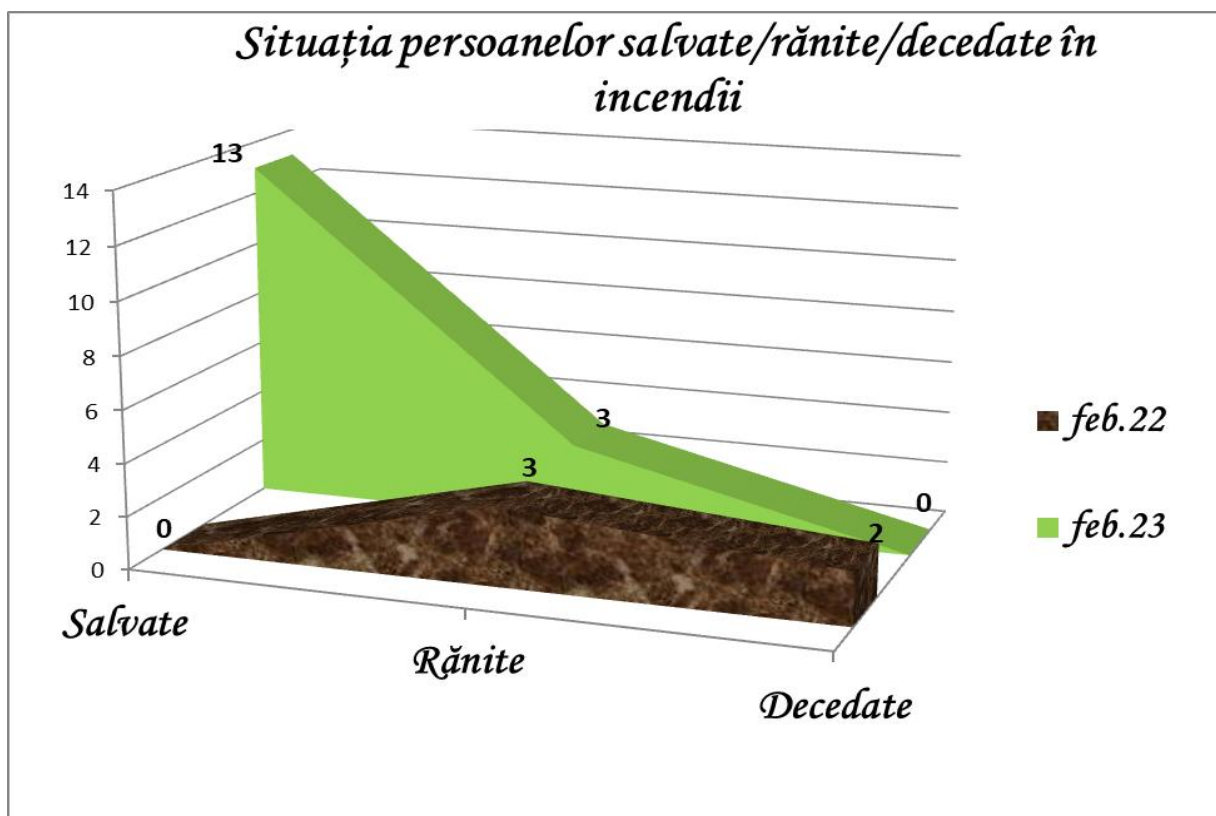
## 3. SITUAȚIA COMPARATIVĂ A CAUZELOR INCENDIILOR (ALTELE DECÂT CELE DE VEGETAȚIE), ÎN JUDEȚUL NEAMȚ

<i>Tip cauză de incendiu</i>	2022	2023	Dinamica
Acțiune intenționată	1	2	1
Aparate electrice sub tensiune nesupravegheate	2	1	-1
Cenușă, jar și scânteii de la sistemele de încălzit	4	1	-3

Tip cauză de incendiu	2022	2023	Dinamica
<b>Coș, burlan de fum defect sau necurațat</b>	<b>10</b>	<b>19</b>	<b>9</b>
Defecțiuni tehnice de exploatare	1	0	-1
Focul deschis	3	0	-3
Fumatul	3	2	-1
<b>Instalații electrice defecte</b>	<b>11</b>	<b>5</b>	<b>-6</b>
Jocul copiilor cu focul	3	0	-3
Mijloace de încălzire improvizate	1	2	1
Mijloace de încălzire nesupravegheate	2	0	-2
Scânteii mecanice	1	0	-1
Scurgeri (scăpări) de produse inflamabile	1	0	-1
Sisteme de încălzire defecte	1	0	-1
<b>TOTAL</b>	<b>44</b>	<b>32</b>	<b>-12</b>

Pagubele rezultate în urma incendiilor au fost estimate la cca. **978 mii lei**, însă intervenția serviciilor profesionale și voluntare a condus la limitarea pagubelor, fiind salvate bunuri în valoare estimată de cca. **77825 mii lei**.

În luna februarie 2023 incendiile nu au produs doar pagube materiale ci și victime omenești, **3** persoane au fost rănite, spre deosebire de aceeași perioadă a anului trecut când **2** persoane au decedat și **3** persoane au fost rănite.



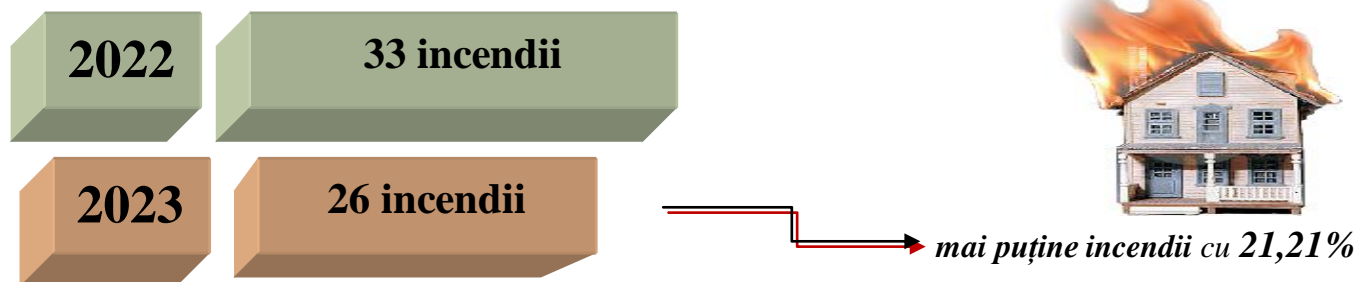
Repartiția incendiilor pe tipuri de proprietăți este următoarea:

- 4 incendii
- 2 incendii
- 26 incendii

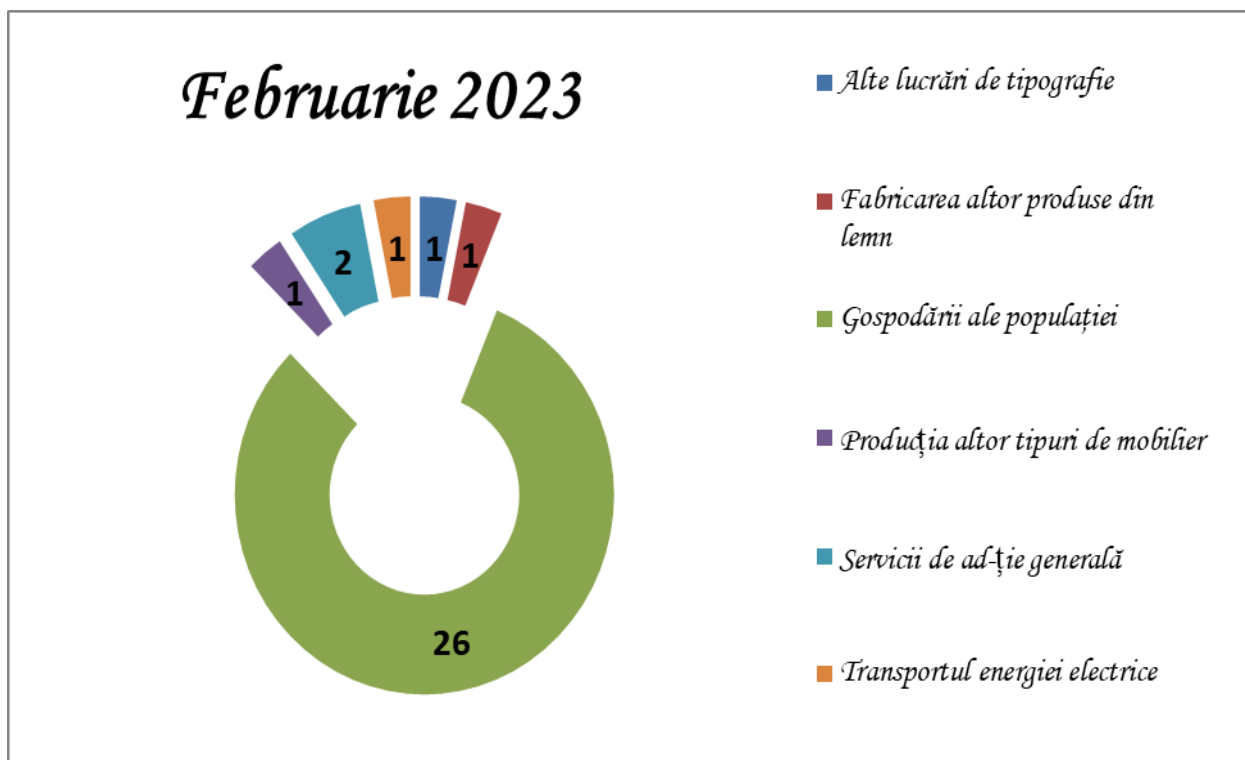
**Domeniul privat român;**  
**Domeniul public al statului, județului, localității;**  
**Proprietăți individuale (gospodării, mij. transport și terenuri în afara perimetrului gosp. cetățenești).**

Proprietățile individuale rămân în continuare cu cea mai mare frecvență de producere din totalul incendiilor. Numărul incendiilor izbucnite la locuințele și anexele cetățenilor a scăzut cu cca. **21,21%**, de la **33** în februarie 2022 la **26** în februarie 2023.

#### 4. INCENDII PRODUSE LA LOCUINȚE ȘI ANEXE



#### 5. DISTRIBUȚIA PE RAMURI ECONOMICE A INCENDIILOR PRODUSE ÎN JUDEȚUL NEAMȚ



#### 6. INCENDII DE VEGETAȚIE USCATĂ ȘI ALTELE

În luna februarie 2023, în zona de competență a inspectoratului au avut loc **26** de incendii de vegetație uscată și altele – fără pagube materiale, spre deosebire de anul anterior când au fost înregistrate **90** incendii de vegetație.

Statistica incendiilor de vegetație uscată și altele pe unități administrativ-teritoriale

Pagina 8 din 16

ANALIZA STATISTICĂ A SITUAȚIILOR DE URGENȚĂ – FEBRUARIE 2023

NESECRET



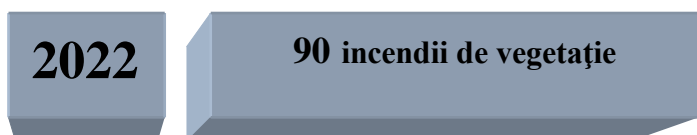
**NESECRET**

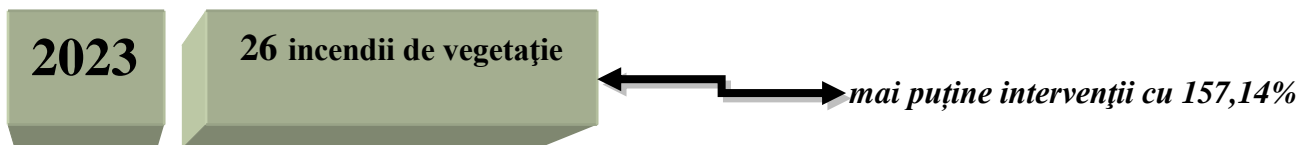
Nr. crt.	Localitatea	Incendii de vegetație și altele		
		2022	2023	Dinamică
1.	AGAPIA	2	1	-1
2.	ALEXANDRU CEL BUN	2	0	-2
3.	BAHNA	0	0	0
4.	BĂLȚĂTEȘTI	1	0	-1
5.	BICAZ	0	0	0
6.	BICAZ-CHEI	0	0	0
7.	BICAZU ARDELEAN	0	0	0
8.	BĂRA	3	0	-3
9.	BÂRGĂUANI	2	1	-1
10.	BODEȘTI	0	0	0
11.	BOGHICEA	0	0	0
12.	BORCA	0	1	1
13.	BORLEȘTI	2	1	-1
14.	BOTEȘTI	0	0	0
15.	BOZIENI	3	0	-3
16.	BRUSTURI	0	0	0
17.	CEAHLĂU	0	0	0
18.	CÂNDEȘTI	0	0	0
19.	CORDUN	1	1	0
20.	COSTIȘA	1	0	-1
21.	CRĂCĂOANI	1	3	2
22.	DAGĂȚA (jud. Iași)	0	0	0
23.	DAMUC	0	0	0
24.	DOBRENI	0	0	0
25.	DOCHIA	0	0	0
26.	DOLJEȘTI	2	0	-2
27.	DRĂGĂNEȘTI	1	1	0
28.	DRAGOMIREȘTI	1	0	-1
29.	DULCEȘTI	2	1	-1
30.	DUMBRAVA ROȘIE	6	0	-6
31.	FARCAȘA	0	0	0
32.	FĂUREI	0	0	0
33.	FILIFEȘTI (jud. Bacău)	1	0	-1
34.	GÂDINȚI	2	0	-2
35.	GHERĂEȘTI	2	0	-2
36.	GHINDĂOANI	1	1	0
37.	GÂRCINA	0	0	0
38.	GIROV	3	2	-1
39.	GRINTIEȘ	0	0	0
40.	GRUMĂZEȘTI	0	0	0
41.	HANGU	0	0	0
42.	HORIA	1	0	-1
43.	ICUSEȘTI	0	0	0
44.	ION CREANGĂ	1	0	-1
45.	MĂRGINENI	0	0	0
46.	MIRCEȘTI (jud. Iași)	0	0	0
47.	MOLDOVENI	0	0	0
48.	NEGREȘTI	0	1	1
49.	ONICENI	0	0	0

**NESECRET**

Nr. crt.	Localitatea	Incendii de vegetație și altele		
		2022	2023	Dinamică
50.	PÂNCEȘTI	0	0	0
51.	PĂSTRĂVENI	1	0	-1
52.	PETRICANI	4	0	-4
53.	PIATRA NEAMȚ	10	2	-8
54.	PIATRA ȘOIMULUI	0	0	0
55.	PÂNGĂRAȚI	1	0	-1
56.	PIPIRIG	0	0	0
57.	PODOLENI	2	0	-2
58.	POIANA TEIULUI	0	0	0
59.	POIENARI	1	2	1
60.	RĂCHITENI	1	1	0
61.	RĂUCEȘTI	2	1	-1
62.	RĂZBOIENI	0	0	0
63.	REDIU	0	0	0
64.	ROMAN	10	1	-9
65.	ROMÂNI	3	0	-3
66.	ROZNOV	1	0	-1
67.	RUGINOASA	0	0	0
68.	SĂBĂOANI	0	1	1
69.	SAGNA	0	0	0
70.	SĂVINEȘTI	4	1	-3
71.	SECUIENI	0	0	0
72.	STĂNIȚA	0	0	0
73.	ȘTEFAN CEL MARE	0	1	1
74.	TĂMĂȘENI	0	0	0
75.	TANSA	0	0	0
76.	TARCĂU	0	0	0
77.	TAȘCA	0	0	0
78.	TAZLĂU	1	0	-1
79.	TIMIȘEȘTI	0	1	1
80.	TÂRGU NEAMȚ	5	0	-5
81.	TRIFEȘTI	2	1	-1
82.	TUPILAȚI	0	0	0
83.	ȚIBUCANI	0	0	0
84.	URECHENI	0	0	0
85.	VALEA URSULUI	1	0	-1
86.	VĂLENI	0	0	0
87.	VÂNĂTORI-NEAMȚ	0	0	0
88.	ZĂNEȘTI	0	0	0
<b>Total</b>		<b>90</b>	<b>26</b>	<b>-64</b>

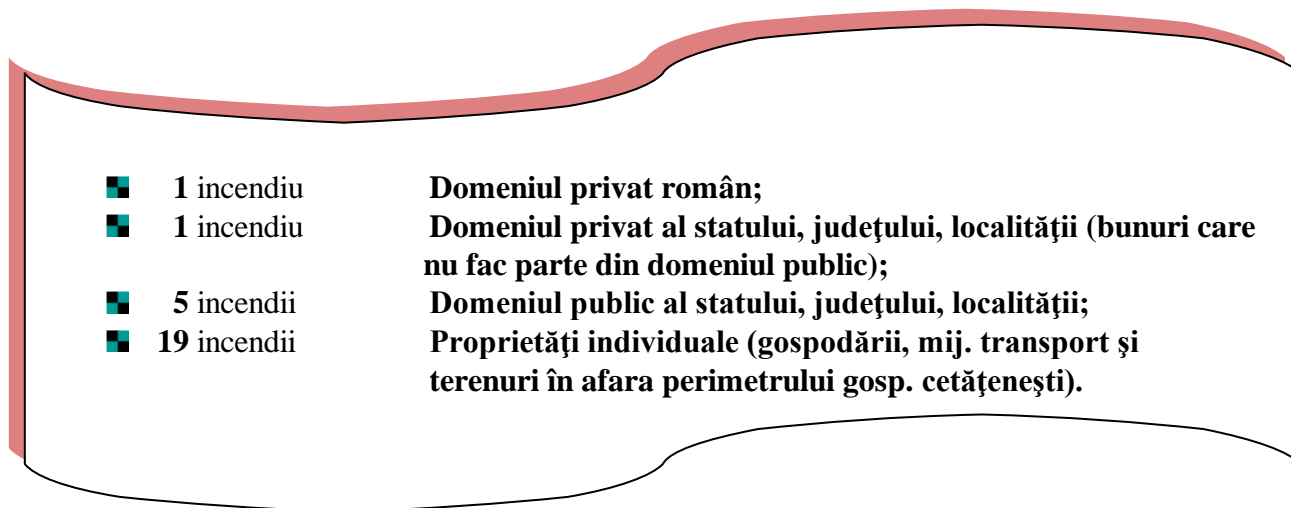
**6.1. DINAMICA INTERVENȚIILOR PENTRU STINGEREA INCENDIILOR DE VEGETAȚIE ȘI ALTELE**





## 6.2. DISTRIBUȚIA INTERVENȚIILOR PE TIPURI DE INCENDII

6.2.1. Repartiția incendiilor pe tipuri de proprietăți este următoarea:



6.2.2. Repartiția incendiilor pe destinație este următoarea:

Nr.crt.	Destinația producerii incendiului	Nr. incendii	Procent
1.	Centrală termică	1	3,85%
2.	Curte, grădină	1	3,85%
3.	Groapă de gunoi	1	3,85%
4.	Pod, mansardă, acoperiș	15	57,69%
5.	Teren viran	2	7,69%
6.	Vegetație uscată	6	23,08%

## III. INTERVENȚIA LA DESCARCERARE, PRIM AJUTOR CALIFICAT ȘI ASISTENȚĂ MEDICALĂ DE URGENȚĂ

## 1. DINAMICA INTERVENȚIILOR SMURD

Numărul solicitărilor pentru acordarea primului ajutor calificat, a asistenței medicale de urgență sau pentru efectuarea operațiunilor de descarcerare a fost în creștere în **luna februarie 2023**, fiind executate **786** de misiuni (din care **115** intervenții ale echipajului de terapie intensivă mobilă), spre deosebire de februarie 2022 când au fost executate **1097** misiuni (din care **86** intervenții ale echipajului de terapie intensivă mobilă).



Echipele de descarcerare, prim ajutor calificat și terapie intensivă mobilă din cadrul S.M.U.R.D. Neamț au executat misiuni pentru:

- ◆ acordarea primului ajutor calificat și a asistenței medicale de urgență – **780 misiuni**;
- ◆ descarcerarea la accidente rutiere – **5 misiuni**;
- ◆ asistența persoanelor blocate în apartament – **1 misiune**.

Repartizarea misiunilor SMURD executate pe subunități:

- **DETAȘAMENTUL DE POMPIERI PIATRA NEAMȚ** – 259 misiuni (din care 79 intervenții ale echipajului de terapie intensivă mobilă);
- **DETAȘAMENTUL DE POMPIERI PIATRA NEAMȚ – Punct de Lucru ROZNOV** – 136 misiuni;
- **DETAȘAMENTUL DE POMPIERI ROMAN** – 238 misiuni (din care 36 intervenții ale echipajului de terapie intensivă mobilă);
- **DETAȘAMENTUL DE POMPIERI TÎRGU NEAMȚ – Garda de intervenție nr. 1** – 98 misiuni;
- **DETAȘAMENTUL DE POMPIERI TÎRGU NEAMȚ – Garda de intervenție nr. 2 Poiana Teiului** – 55 misiuni.

Numărul kilometrilor parcurși de ambulanțele SMURD în luna februarie 2023, pe subunități, prezentându-se astfel:

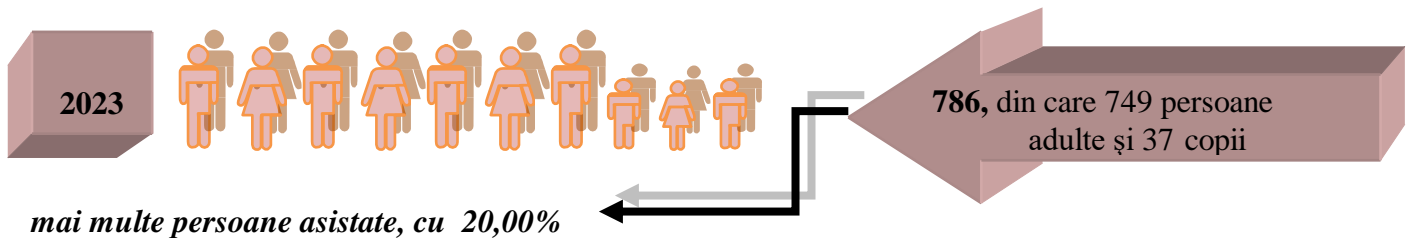
- **DETAȘAMENTUL DE POMPIERI PIATRA NEAMȚ** – 2541 km;
- **DETAȘAMENTUL DE POMPIERI PIATRA NEAMȚ – Punct de Lucru ROZNOV** – 1524 km;
- **DETAȘAMENTUL DE POMPIERI ROMAN** – 3027 km;
- **DETAȘAMENTUL DE POMPIERI TÎRGU NEAMȚ – Garda de intervenție nr. 1** – 1042 km;
- **DETAȘAMENTUL DE POMPIERI TÎRGU NEAMȚ – Garda de intervenție nr. 2 Poiana Teiului** – 1007 km.

## 2. PERSOANE ASISTATE DE ECHIPAJELE SMURD :

2022

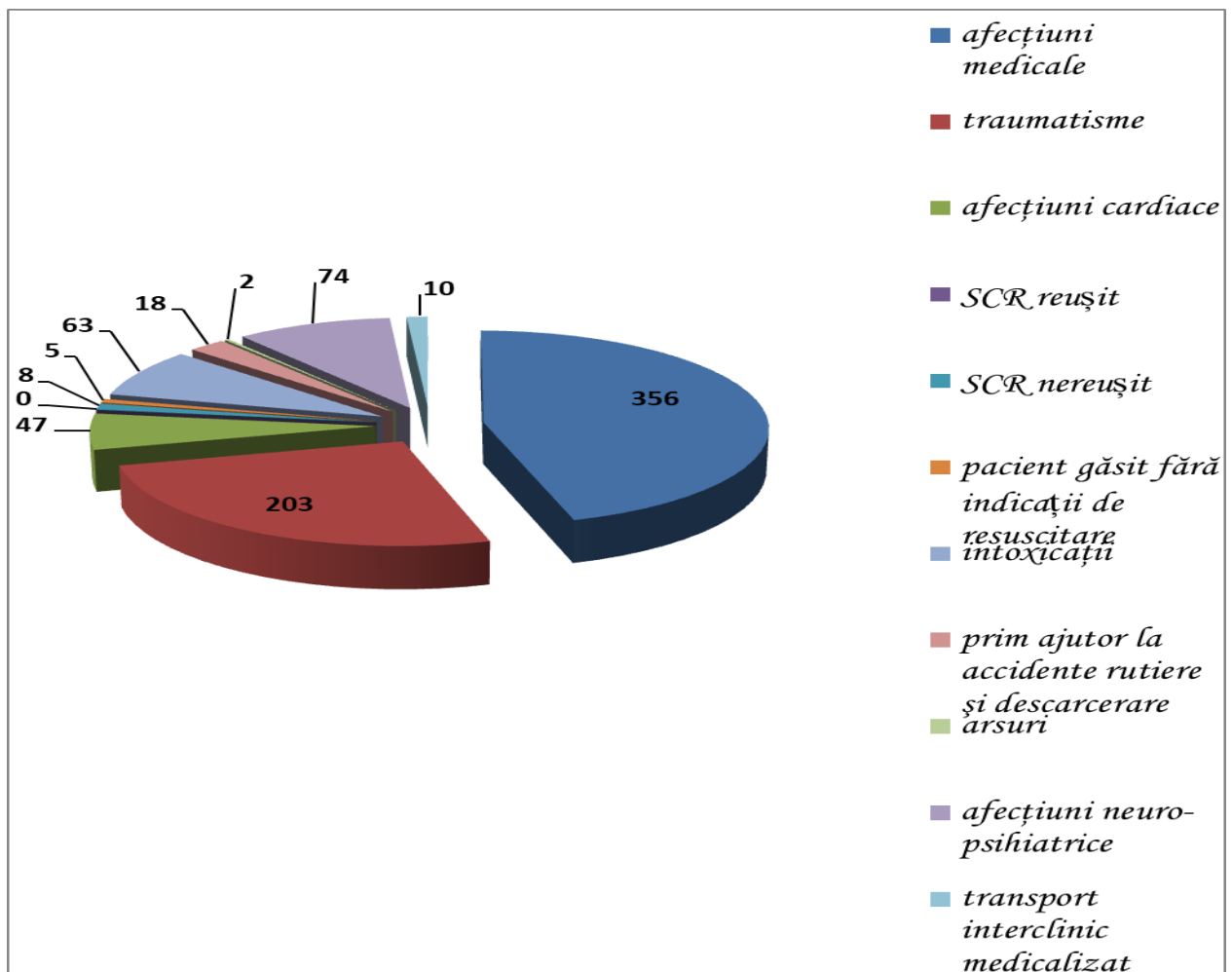


655, din care 632 persoane adulte și 23 copii



Cele mai multe intervenții ale echipajelor SMURD, pentru asistență medicală de urgență au fost înregistrate în mediul rural, fiind executate 477 intervenții.

### 3. ASIGURAREA ASISTENȚEI MEDICALE DE URGENȚĂ



**Timpul mediu de răspuns** al echipajelor de prim ajutor medical de urgență, terapie intensivă mobilă și al echipajelor de descarcerare a fost de **13 minute și 44 secunde** (față de **13 minute și 26 secunde** în februarie 2022), iar **timpul mediu de intervenție** de **44 minute și 17 secunde** (față **102 minute și 19 secunde** în februarie 2022).

**Timpul mediu de răspuns** al echipajelor de prim ajutor medical de urgență, terapie intensivă mobilă și al echipajelor de descarcerare **în mediul urban** a fost de **6 minute și 21 secunde** (față de **6 minute și 46 secunde** în februarie 2022), iar **în mediul rural** a fost de **18 minute și 31 secunde** (față **18 minute și 19 secunde** în februarie 2022).

## IV. INTERVENȚII PIROTEHNICE



Echipa pirotehnică a Inspectoratului pentru Situații de Urgență “Petrodava” al județului Neamț a executat **4** misiuni din care, 1 misiune de identificare muniție, 1 misiune de distrugere a muniției asanate și 2 misiuni de monitorizare fenomen zăpor râu Bistrița.

Raportat la aceeași perioadă din 2022, numărul acțiunilor de protecție civilă a scăzut cu **33,33%**, respectiv de la **6** în 2022 la **4** în 2023.

## V. MISIUNI DE SPRIJIN

**1.** Pe fondul conflictului militar din Ucraina, în vederea menținerii fluxului de persoane ce părăsesc zona de conflict, în luna **FEBRUARIE**, Inspectoratul pentru Situații de Urgență “Petrodava” al județului Neamț a executat **3 misiuni de sprijin** la Inspectoratul pentru Situații de Urgență “Bucovina” al județului Suceava, în contextul tabăra mobilă.

## VI. SITUAȚII DE URGENȚĂ APĂRUTE CA URMARE A DECLANȘĂRII RISCURILOR NATURALE, TEHNOLOGICE, BIOLOGICE SAU RADIOLOGICE

### A. SITUAȚII DE URGENȚĂ APĂRUTE CA URMARE A DECLANȘĂRII RISCURILOR NATURALE – 2

#### A.5-10. Situații de urgență generate de fenomene hidrometeorologice periculoase – 2

##### A.5. Furtuni și viscol – 2

##### a) Furtuni - vânt puternic și/sau precipitații masive – 2

**1.** Intensificările de vânt din data de intervalul **19 – 22.02.2023**, au cauzat afectarea parțială a unor linii de joasă și medie tensiune, afectând **49** localități Agapia, Almaș, Bălțătești, Bicz, Brusturi, Căușeni, Chicerea, Crăcăoani, Cracăul Negru, Cuejdiu, Dobreni, Filioara, Gârcina, Ghidion, Ghindăoani, Gorun, Grumăzești, Izvoare, Izvorul Alb, Dumbrava Roșie, Magazia, Mitocu Bălan, Muncelu de Jos, Negrești, Piatra Neamț, Piatra Șoimului, Poiana, Poiana Brusturi, Poiana Dobreni, Poiana Crăcăoani, Poiana Negrești, Poieni, Poienile Oancei, Sabasa, Schitu Tarcău, Stănița, Stejaru, Straja, Tarcău, Târgu Neamț, Todireni, Trei Fântâni, Turturești, Valea Arini, Valea Seacă, Văratec, Vânători, Veja, Vlădnicele), fiind afectați de lipsa energiei electrice un număr de 9872 consumatori.

##### Măsuri luate:

- au fost transmise informările, atenționările și avertizările meteorologice către C.L.S.U. și către membrii C.J.S.U., spre informare;
- s-au întocmit și transmis rapoarte operative;
- echipele DELGAZ Grid S.A. au acționat pentru remedierea avariilor;

## NESECRET

- echipe de la SC Drupo S.A. și S.D.N. Neamț au acționat pentru degajarea arborilor căzuți pe carosabil;
- s-a menținut legătura cu dispeceratul DELGAZ Grid S.A. pentru o mai bună colaborare pe perioada manifestării fenomenelor meteorologice periculoase.

În cursul lunii **februarie**, au fost primite de la Administrația Națională de Meteorologie, Centrul Meteorologic Regional Moldova și transmise comitetelor locale pentru situații de urgență:

- **61** informări meteorologice;
- **10** atenționări meteorologice **COD GALBEN**;
- **7** atenționări de fenomene meteorologice periculoase **COD GALBEN**;
- **2** avertizări de fenomene meteorologice **COD GALBEN**;
- **2** avertizări de fenomene meteorologice periculoase **COD PORTOCALIU**;
- **2** avertizări de fenomene meteorologice **COD ROȘU**.

În cursul lunii **februarie**, au fost primite de la Administrația Națională "Apele Române" – Institutul Național de Hidrologie și Gospodărirea Apelor București și transmise comitetelor locale pentru situații de urgență:

- **1** atenționare hidrologică **COD GALBEN**;
- **2** avertizări hidrologice.

## **B. SITUAȚII DE URGENȚĂ APĂRUTE CA URMARE A DECLANȘĂRII RISCURILOR TEHNOLOGICE – 1**

### ***B.9. Muniție neexplodată sau nedeactivată rămasă din timpul conflictelor militare - 1***

Pe parcursul lunii **februarie**, echipa pirotehnică a inspectoratului a executat **1** misiune pentru distrugere muniție neexplodată sau nedeactivată rămasă din timpul conflictelor armate.

#### **Muniția distrusă:**

- 16 bombe de aruncător cal. 60 mm;
- 10 bombe de aruncător cal. 82 mm;
- 3 proiectile perforante cal. 47mm;
- 4 proiectile explozive cal. 75 mm;
- 5 grenade de mână ofensivă;
- alte elemente de muniții (focoase);
- 1487 cartușe.

În cursul aceleași luni, echipa pirotehnică a inspectoratului a mai executat 3 misiuni, din care 2 misiuni pentru monitorizare fenomen zăpor și 1 misiune pentru identificare element de muniție.

## **C. SITUAȚII DE URGENȚĂ APĂRUTE CA URMARE A DECLANȘĂRII RISCURILOR BIOLOGICE – nu s-au înregistrat.**

## **D. SITUAȚII DE URGENȚĂ APĂRUTE CA URMARE A DECLANȘĂRII RISCURILOR RADIOLOGICE – nu s-au înregistrat.**

**A P R O B,**  
**INSPECTOR ȘEF**  
**Col.**

**MITREA MIHAI-CIPRIAN**

